









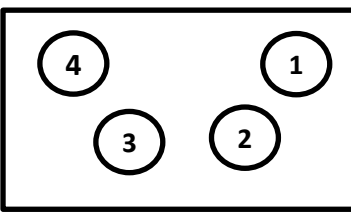
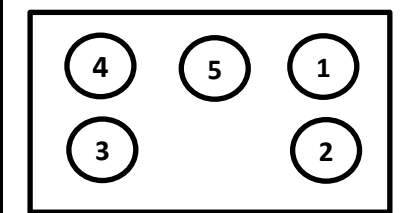
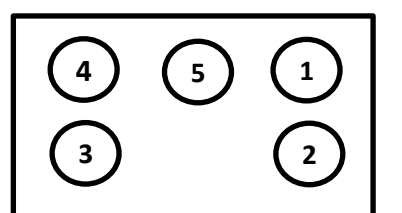
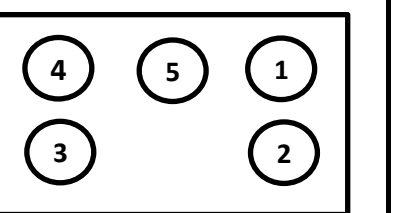
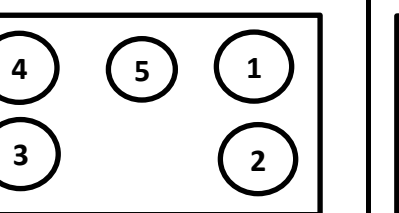
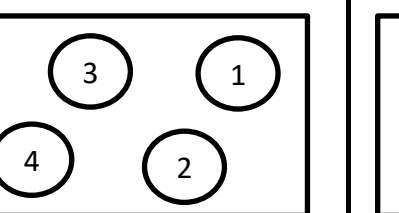
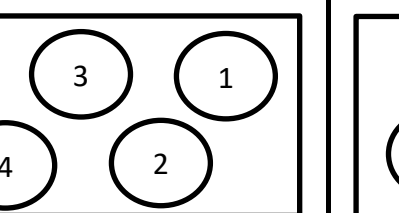
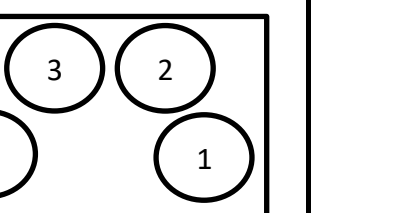


Tekniset tiedot	VASTAVIRTAKENNOISET								RISTIVIRTAKENNO
	DIVK-C 60	DIVK-C 91 C / -C 96 C	DIVK-C 91 CD / -C 96 CD	DIVK-C99 CD	DIVK-C 121 DEMA	DIVK-C 140 DEMA / -DEMA VKL	DIVK-C 220 DEMA / -DEMA VKL	DIVK-C 330 DEMA / -DEMA VKL	DIVK-290-DEMA
									
mitat (korkeus x leveys x syvyys)	645 x 598 x 327	495 x 558 x 525	495 x 558 x 525	498 x 592 x 578	585 X 592 X 578	950 X 900 X 510	950 X 1100 X 510	1110 x 1160 x 672	435 X 585 X 460
paino	52 KG	51 kg	51 kg	60 kg	65 kg	112 kg	133 kg	148 kg	38 kg
Kanavälähdöt R 1 jäteilma ulos 2 ulkoilma koneelle 3 poistoilma koneelle 4 tuloilma asuntoon 5 keittiön poisto,tulpattavissa L 4 3 2 1 5									Asennussarjat 1 ja 2 kts. Esite tai www.deekaxair.fi
suuntaa antava pinta-ala	60 m ²	110/130 m ² asti	110/130 m ² asti	150/170 m ² asti	170 m ² asti	200 m ² asti	300 m ² asti	460 m ² asti	150 m ²
Kanavälähdöt	4 x 125 mm	4 x 125 mm	4 x 125 mm	4 x 125 tai 4 X 160 mm	4 x 160 mm	4 x 200 mm	4 x 250 mm	4 x 250 mm	6 x 125 mm
Keittiöpoisto	-	1 x 125 mm	1 x 125 mm	1 x 125 mm	1 x 125 mm	-	-	-	-
max. Ilmamäärä tulo/poisto 100Pa	49/57 l/s	69/75 l/s / 86/91 l/s	69/75 l/s / 86/91 l/s	98/106 l/s / 111/124 l/s	109/120 l/s	138/140 l/s	222/231 l/s	314/348 l/s	87/104 l/s
Puhaltimen tyyppi	EC	EC	EC	EC	EC	EC	EC	EC	EC
Lämmönvaihtimen tyyppi	vastavirta	vastavirta	vastavirta	vastavirta	vastavirta	vastavirta	vastavirta	vastavirta	ristivirtakenno
Hyötysuhde n.	80 %	80 %	80 %	80 %	80 %	80 %	80 %	80 %	60 %
Vuoshiyötysuhde n.	70 %	70 %	70 %	70 %	70 %	70 %	70 %	70 %	55 %
Ohjaus	lisävaruste (oltava säätövaiheessa)								
Kosketusnäytöllinen säädin	•	•	•	•	•	•	•	•	•
EC-liesikupu	•	•	•	•	•	•	•	•	•
Modbus-valmius	•	-	•	•	•	•	•	•	•
Jälkilämmitys	-								
Sähköpatteri	500 W	500 W	500 W	500 W	500 W	-C 140 DEMA 1000 W	-C 220 DEMA 1000 W	-C 330 DEMA 2000 W	1000 W
Vesipatteri	-	-	-	-	-	-C 140 DEMA VKL	-C 220 DEMA VKL	-C 330 DEMA VKL	-
Etuilämmitys, sähkö	500 W	1000 W	1000 W	1000 W	1000 W	1000 W	1000 W	2000 W	-
Suodatusluokka	Tulo ISOePM1 Poisto ISO Coarse>75%	Tulo ISOePM1 Poisto ISO Coarse>75%	Tulo ISOePM1 Poisto ISO Coarse>75%	Tulo ISO Coarse>75%+ISOePM1 Poisto ISO Coarse>75%	Tulo ISO Coarse>75%+ISOePM1 Poisto ISO Coarse>75%	Tulo ISOePM1 Poisto ISO Coarse>75%	Tulo ISOePM1 Poisto ISO Coarse>75%	Tulo ISOePM1 Poisto ISO Coarse>75%	Tulo ISO Coarse>75%+ISOePM1 Poisto ISO Coarse>75%
Lämmöntalteenoton ohitus	-								
manuaalinen	-	-	-	-	-	-	-	-	vakio
automaattinen	vakio	vakio	vakio	vakio	vakio	vakio	vakio	vakio	-
Tarvikkeet	-								
kattoasennuslevy	lisävaruste,tilattava aina	lisävaruste,tilattava aina	lisävaruste,tilattava aina	lisävaruste,tilattava aina	lisävaruste,tilattava aina	-	-	-	tilattava erikseen, valittava vaihtoehtoista
höyrysulun tiivistely	-	lisävaruste	lisävaruste	-	-	-	-	-	-
kosteuslähetin	lisävaruste	-	lisävaruste	lisävaruste	integroitu	lisävaruste	lisävaruste	lisävaruste	lisävaruste
hiilidioksidilähetin	lisävaruste	-	lisävaruste	lisävaruste	lisävaruste	lisävaruste	lisävaruste	lisävaruste	lisävaruste

• = ohjaus mahdollista

T = tehtaalla asennettava

